



MUNICIPIO DEL MINERAL DEL CHICO

Programas Sociales

FICHA DE INFORMACIÓN BÁSICA DEL PROGRAMA PRESUPUESTARIO

PROGRAMA SECTORIAL

Desarrollo Humano e Infraestructura Social

UNIDAD RESPONSABLE

Programas Sociales

PROGRAMA PRESUPUESTARIO

UNIDAD PRESUPUESTAL

1.1 Grupos Vulnerables

Tesoreria Municipal

DIAGNÓSTICO QUE JUSTIFIQUE LA CREACIÓN DEL PROGRAMA PRESUPUESTARIO

1.-

ANTECEDENTES

Planear, diseñar, programar, dirigir y ejecutar los proyectos de desarrollo social municipal, que promuevan el fomento del bienestar y el mejoramiento de las condiciones de vida de la población del municipio de Mineral del chico, apoyando a las familias que viven en condición de pobreza extrema con el fin de potenciar las capacidades de sus miembros y ampliar sus alternativas recibiendo apoyos económicos y así asegurando un ingreso mínimo reduciendo el “desempleo y la pobreza”.

2.- IDENTIFICACIÓN Y DESCRIPCIÓN DEL PROBLEMA

En este trabajo se desarrolló el tema de desempleo y la pobreza en Mineral del Chico por lo que nos encontramos y la que pasa en nuestro Municipio por lo tanto se mencionan puntos importantes , las consecuencias , las causas, por lo tanto lo más importante es de contribuir a dotar de esquemas de seguridad social para así proteger el bienestar socioeconómico de la población de Mineral del Chico, asegurando un ingreso mínimo , como apoyo de protección social hacia las personas y tratando de mejorar la pobreza extrema en la que estamos.

3.- DETERMINACIÓN Y JUSTIFICACIÓN DE LOS OBJETIVOS DE LA INTERVENCIÓN

- 1.-Número de mujeres y hombres beneficiados por el programa BECAS DEL BIENESTAR
- 2.- Numero de adultos mayores de 68 años beneficiados por el programa PENSION PARA EL BIENESTAR DE LOS ADULTOS MAYORES.
- 3.-Número de mujeres beneficiadas por el programa SEGURO DE VIDA DE JAFAS DE FAMILIA

3.1 RELACIÓN O VINCULACIÓN CON OTROS PROGRAMAS PRESUPUESTARIOS

Tesorería Municipal.

4.1 IDENTIFICACIÓN Y CARACTERIZACIÓN DE LA POBLACIÓN POTENCIAL

Más de 1800 personas beneficiadas con los programas.

4.2 IDENTIFICACIÓN Y CARACTERIZACIÓN DE LA POBLACIÓN OBJETIVO

Impulsar una sociedad en la que los ciudadanos ejerzan plenamente sus derechos sociales y se reduzcan las desigualdades de las personas, a fin de lograr un desarrollo integral, sostenible y corresponsable.



4.3 CUANTIFICACIÓN DE LAS POBLACIONES

POBLACIÓN POTENCIAL	POBLACIÓN OBJETIVO	POBLACIÓN ATENDIDA
27 Comunidades	Beneficiarios 1800	El 30% de avance en los programas que benefician a la ciudadanía

4.4 FRECUENCIA DE ACTUALIZACIÓN DE LA POBLACIÓN POTENCIAL Y OBJETIVO

Frecuencia de actualización es bimestral y semestral. En el cumplimiento de este propósito, la dirección de Programas Sociales implementa programas para reducir la pobreza de la población, apoyar a menores en condiciones de pobreza y combatir la marginación en comunidades de la entidad, en términos de las reglas de operación respectivas.

4.5.- DESCRIBE CÓMO SE DEFINIÓ, CARACTERIZÓ Y CUANTIFICÓ A LA POBLACIÓN POTENCIAL Y OBJETIVO

Padrón de Beneficiarios actualizada del área de Programa Sociales, en coordinación con la secretaria del Bienestar

5.- DISEÑO DE LA INTERVENCIÓN PÚBLICA

5.1 DESCRIBE LOS BIENES Y SERVICIOS QUE SE ENTREGAN A LA POBLACIÓN

Coordinar los programas y acciones de combate a la pobreza que se ejecuten en el Municipio.

5.2 ESTABLECIMIENTO DE CURSOS DE ACCIÓN (ETAPAS DE LA INTERVENCIÓN)

Atender a todas las comunidades del Municipio, especialmente a los grupos más vulnerables en el Municipio con diversos apoyos de asistencia social.

Coadyuvar como Enlace Municipal del programa Becas del Bienestar programa de Inclusión Social en acciones de acompañamiento, logística y seguridad en el ámbito municipal con el fin de favorecer la calidad de la atención que se brinda a la población beneficiaria y cuidando que se apliquen debidamente las reglas de operación.

Es responsabilidad del Enlace Municipal brindar información de los programas sociales existentes de la secretaria del Bienestar a las familias, en especial a grupos de alta vulnerabilidad adultos mayores, madres solteras.

Coadyuvar acciones con personal de la SECRETARIA DEL BIENESTAR para la incorporación de familias a los diversos programas sociales ya establecidos por el Gobierno Federal y dar seguimiento para incrementar el padrón de beneficiados.

5.3 DEFINIR ESCENARIOS FUTUROS A ESPERAR

Generar planes de acción para que la población del Municipio no se quede sin apoyos económicos y así poder satisfacer sus necesidades cotidianas .



6.1 CRUCE CON OTROS PADRONES DE BENEFICIARIOS DE OTROS PROGRAMAS AS, INDEPENDIENTEMENTE DEL ORIGEN DE LOS RECURSOS

Padrón Único de Beneficiarios (PUB) contiene información de los beneficiarios de los Programas de Desarrollo Social, cuya integración recae en la Secretaría del Bienestar.

ALABORO:  REVISO: 
C. JUAN LAZCANO ARMENTA C. LUZ MARÍA PAREDES HERNÁNDEZ
DIRECTOR DE PROGRAMAS SOCIALES CONTRALOR INTERNO MUNICIPAL
PRESIDENCIA MUNICIPAL
2020-2024









Municipio De Mineral Del Chico, Hgo.



2020 -2024

Ejercicio Fiscal 2021

Datos de Fondo o Programa	
	Fondo o Programa: Desarrollo Humano e Infraestructura Social
Órgano Superior: Municipio del Mineral del Chico	Unidad Responsable de la elaboración: Programas Sociales
	Unidad (es) Responsable (s) de la Operación del Fondo o Programa: Programas Sociales
Alineación	
	Plan Municipal de Desarrollo de Mineral del Chico, Hidalgo 2016 -2020
	EJE 1: Desarrollo Humano e Infraestructura Social
	A. Diagnostico del Eje.
	<p>El desarrollo social y humano es y será la tarea fundamental del Gobierno Municipal, para elevar la calidad de vida de sus habitantes, creemos y estamos convencidos, de que el combate a la pobreza y la marginación, es una condición elemental para garantizar a los habitantes del municipio la realización plena de sus derechos a una vida digna y justa. Por ello trabajaremos para solucionar las demandas de la sociedad, con un carácter de responsabilidad, mediante acciones y programas que contribuyan a la superación del rezago social y así poder crear las condiciones propias para el desarrollo de una sociedad más prospera y equitativa.</p> <p>La educación y la salud, son factores determinantes para la superación de la pobreza, por lo que se canalizaran los esfuerzos necesarios a estos rubros para contribuir de manera responsable en dar forma y esperanza a las nuevas generaciones de nuestro municipio.</p>
Clasificación Funcional	
	Finalidad: Gobierno
	Función: Desarrollo Humano e Infraestructura Social
	Sub función: Grupos Vulnerables
<p>ALABORO:  C. JUAN LAZCANO JIMENEZ DIRECTOR DE PROGRAMAS SOCIALES</p> <p>REVISO:  LUZ MARÍA PAREDES HERNÁNDEZ CONTADOR INTERNO MUNICIPAL</p> <p>AUTORIZO:  C. ALFREDO HERNÁNDEZ JIMENEZ PRESIDENTE MUNICIPAL</p> <p> 2020-2024</p> <p> 2020-2024</p>	



Matriz de Indicadores para Resultados

Fondo o Programa: Programas Sociales			Unidad Responsable de la elaboración: Programas Sociales	
Unidad (es) Responsable (s) de la Operación del Fondo o Programa: Programas Sociales				
Nivel	Resumen Narrativo	Nombre del Indicador	Medios de verificación	Supuestos
Fin	Beneficiar al mayor número de ciudadanos en los diferentes programas que existen en el municipio	Aumento de Ciudadanos que se integran a los programas	Patrones internos de registro de los ciudadanos	Brindar información a los ciudadanos sobre cada uno de los programas para ser beneficiados
Propósito	Personas beneficiadas por los programa	Incremento de ciudadanos beneficiados	Oficios recibidos por parte de los programas que se realizan en el municipio	Ayudar e informar a la ciudadanía para que sea beneficiada con alguno de estos programas
Componente 1	Refiere a las personas beneficiarias del programa becas del bienestar "Benito Juárez", para contribuir a la ruptura del ciclo intergeneracional de la pobreza, favoreciendo el desarrollo de las capacidades asociadas a la alimentación, salud y educación de las familias beneficiarias	Número de mujeres y hombres beneficiadas por el programa de becas	Realización de encuestas por familia	Beneficiar a la mayor cantidad de personas para contribuir con la ruptura de la pobreza y fomentar el desarrollo de la capacidad de alimentación, salud y educación
Actividad 1.1	Recolectar los requisitos necesarios para darlos de alta y que formen parte del padrón de beneficiados	Número de personas beneficiadas por becas del bienestar "Benito Juárez"	Lista de personas que realizaron su trámite y están en espera	Dar a conocer el programa "Benito Juárez" en las comunidades para aumentar el número de becas



Componente 2	Personas beneficiadas por el programa pensión para el bienestar de los adultos mayores , que se encarga de implementar servicios de calidad orientados a brindar protección a los adultos mayores a partir de los 68 años de edad, facilitando el incremento de su bienestar	Número de adultos mayores de 68 años beneficiados por el programa pensión para el bienestar de los adultos mayores	Inscripción al padrón de beneficiarios	Implementar servicios de calidad orientados a brindar protección a los adultos mayores
Actividad 2.2	Planear, diseñar, programar, dirigir los eventos para la entrega del programa pensión para el bienestar de los adultos mayores	Número de eventos planeados para la entrega de apoyos de los adultos mayores	Número total de eventos planeados Oficios recibos por parte de programa Fotografías	Contar con el lugar oportuno y tener los insumos necesarios para que los adultos mayores estén en un espacio agradable
Componente 3	Personas beneficiadas por el programa “Seguro De Vida Para Jefas De Familia” para contribuir a dotar de esquemas de seguridad social que protejan el bienestar socioeconómico de la población en situación de vulnerabilidad por carencia social o pobreza	Número de mujeres beneficiadas por el programa “Seguro De Vida Para Jefas De Familia”	Inscripción al padrón de beneficiarios	Contribuir a dotar de esquemas de seguridad social que protejan el bienestar socioeconómico de la población
Actividad 3.1	Recolectar los requisitos necesarios para dar de alta a los beneficiarios	Personas Beneficiadas con el Programa	Inscripción al padrón de beneficiarios	Difundir el programa “Seguro De Vida Para Jefas De Familia” para que exista un mayor número de beneficiadas
Componente 4	Cumplir con los lineamientos de transparencia en el ejercicio de la función pública.	Número de solicitudes a las que se les da contestación en tiempo y forma.	Acuses de transparencia entregada.	Cumplir y dar a conocer la plataforma de transparencia así como sus metas y objetivos.



Actividad 4.1	Cumplir con la carga de información en tiempo y forma a la plataforma de transparencia.	Numero de reportes entregados trimestralmente.	Acuses trimestrales firmados.	Dar a conocer los programas sociales
----------------------	---	--	-------------------------------	--------------------------------------

ALABORO: 
C. JUAN LAZCANO JIMÉNEZ
DIRECTOR DE PROGRAMAS SOCIALES

REVISÓ: 
LUZ MARÍA PAREDES HERNÁNDEZ
CONTRALOR INTERNO MUNICIPAL



AUTORIZO: 
C. ALFREDO HERNÁNDEZ MORALES
PRESIDENTE MUNICIPAL





Fondo o Programa: PROGRAMAS SOCIALES		Unidad Responsable de la elaboración de la ficha técnica del indicador: PROGRAMAS SOCIALES	
Unidad (es) Responsable (s) de la Operación del Fondo o Programa: PROGRAMAS SOCIALES			
Nombre del Indicador			
Aumento de ciudadanos que se Integran al Programa			
Dimensión a Medir			
Eficiencia <input type="text"/>	Eficacia <input type="text" value="x"/>	Economía <input type="text"/>	Cobertura <input type="text"/>
Objetivo del Indicador			
Beneficiar al mayor número de ciudadanos en los diferentes programas que existen en el municipio			
Medios de Verificación			
Padrones internos de registro de los ciudadanos			
Nivel (Fin, Propósito, Componente, Actividad)		Tipo de Indicador	
FIN		Estratégico	
Descripción de las Variables		Fórmulas	
JFT: Jefas de familia total. JFB: Jefas de familia beneficiadas. JFL: Jefas de familia de la localidad		JFT: JFB*JFL/100%	
Unidad de Medida del Resultado		Comportamiento del Indicador hacia la meta	
Porcentaje		Descendente	
Frecuencia de Medición		Cobertura	
Anual		Municipal	
Determinación de Metas		Línea Base	
Meta Programada: 70 %		Valor: N/D Año: N/D Periodo: N/D	
Semaforización			
Verde =- 70%			
Amarillo = ENTRE 65% Y -69%			
Rojo = MENOR A 64%			



Fondo o Programa: PROGRAMAS SOCIALES		Unidad Responsable de la elaboración de la ficha técnica del indicador: PROGRAMAS SOCIALES	
Unidad (es) Responsable (s) de la Operación del Fondo o Programa: PROGRAMAS SOCIALES			
Nombre del Indicador			
Aumento de ciudadanos que se integran al programa			
Dimensión a Medir			
Eficiencia	<input type="text"/>	Eficacia	<input type="text" value="x"/>
Economía	<input type="text"/>	Calidad	<input type="text"/>
Cobertura	<input type="text"/>		
Objetivo del Indicador			
Beneficiar al mayor número de ciudadanos en los diferentes programas que existen en el municipio			
Medios de Verificación			
Padrones internos de registro de los ciudadanos			
Nivel (Fin, Propósito, Componente, Actividad)		Tipo de Indicador	
Fin		Estratégico	
Descripción de las Variables		Fórmulas	
JFT: Jefas de familia total. JFB: Jefas de familia beneficiadas. JFL: Jefas de familia de la localidad		JFT: JFB*JFL/100%	
Unidad de Medida del Resultado		Comportamiento del Indicador hacia la meta	
Porcentaje		Descendente	
Frecuencia de Medición		Cobertura	
Anual		Municipal	
Determinación de Metas		Línea Base	
Meta Programada: 70 %		Valor: N/D Año: N/D Periodo: N/D	
Semaforización			
Verde =- 70%			
Amarillo = ENTRE 65% Y -69%			
Rojo = MENOR A 64%			



Fondo o Programa: PROGRAMAS SOCIALES		Unidad Responsable de la elaboración de la ficha técnica del indicador: PROGRAMAS SOCIALES	
Unidad (es) Responsable (s) de la Operación del Fondo o Programa: PROGRAMAS SOCIALES			
Nombre del Indicador			
Número de mujeres y hombres beneficiadas por el programa de becas			
Dimensión a Medir			
Eficiencia <input type="checkbox"/>	Eficacia <input checked="" type="checkbox"/>	Economía <input type="checkbox"/>	Calidad <input type="checkbox"/> Cobertura <input type="checkbox"/>
Objetivo del Indicador			
Número De Mujeres Y Hombres Beneficiadas Por El Programa De Becas			
Medios de Verificación			
Realización de encuestas por familia			
Nivel (Fin, Propósito, Componente, Actividad)		Tipo de Indicador	
Componente 1		Estratégico	
Descripción de las Variables		Fórmulas	
EBNBS: Estudiantes beneficiados nivel básico y superior. EB: Estudiantes beneficiados. EBL: Estudiantes beneficiados de la localidad		EBNBS: $EB \cdot EBL / 100\%$	
Unidad de Medida del Resultado		Comportamiento del Indicador hacia la meta	
Porcentaje		Descendente	
Frecuencia de Medición		Cobertura	
Anual		Municipal	
Determinación de Metas		Línea Base	
Meta Programada: 72%		Valor: N/D Año: N/D Periodo: N/D	
Semaforización			
Verde = -61% A 72%			
Amarillo = ENTRE 51% Y -60%			
Rojo = MENOR DE 50%			



Fondo o Programa: PROGRAMAS SOCIALES		Unidad Responsable de la elaboración de la ficha técnica del indicador: PROGRAMAS SOCIALES	
Unidad (es) Responsable (s) de la Operación del Fondo o Programa: PROGRAMAS SOCIALES			
Nombre del Indicador			
Número de personas beneficiadas por "becas Benito Juárez"			
Dimensión a Medir			
Eficiencia <input type="text"/>	Eficacia <input checked="" type="checkbox"/>	Economía <input type="text"/>	Cobertura <input type="text"/>
Objetivo del Indicador			
Recolectar los requisitos necesarios para darlos de alta y que formen parte del padrón de beneficiarios			
Medios de Verificación			
Lista De Personas Que Realizaron Su Tramite y Están En Espera			
Nivel (Fin, Propósito, Componente, Actividad)		Tipo de Indicador	
Actividad 1.1		Estratégico	
Descripción de las Variables		Fórmulas	
JFT: Jefas de familia total. JFB: Jefas de familia beneficiadas. JFL: Jefas de familia de la localidad		JFT: JFB*JFL/100%	
Unidad de Medida del Resultado		Comportamiento del Indicador hacia la meta	
Porcentaje		Descendente	
Frecuencia de Medición		Cobertura	
Anual		Municipal	
Determinación de Metas		Línea Base	
Meta Programada: 66.66 %		Valor: N/D Año: N/D Periodo: N/D	
Semaforización			
Verde =- 66.66%			
Amarillo = ENTRE 50% Y -66%			
Rojo = MENOR DE 49%			



Fondo o Programa: PROGRAMAS SOCIALES		Unidad Responsable de la elaboración de la ficha técnica del indicador: PROGRAMAS SOCIALES	
Unidad (es) Responsable (s) de la Operación del Fondo o Programa: PROGRAMAS SOCIALES			
Nombre del Indicador			
Número de adultos mayores de 68 años beneficiados por el programa pensión para el bienestar de los adultos mayores			
Dimensión a Medir			
Eficiencia <input type="checkbox"/>	Eficacia <input checked="" type="checkbox"/>	Economía <input type="checkbox"/>	Calidad <input type="checkbox"/> Cobertura <input type="checkbox"/>
Objetivo del Indicador			
Personas beneficiadas por el programa pensión para el bienestar de los adultos mayores , que se encarga de implementar servicios de calidad orientados a brindar protección a los adultos mayores , a partir de los 68 años de edad, facilitando el incremento de su bienestar			
Medios de Verificación			
Inscripción al padrón de beneficiarios			
Nivel (Fin, Propósito, Componente, Actividad)		Tipo de Indicador	
Componente 2		Estratégico	
Descripción de las Variables		Fórmulas	
AMT: Adultos mayores total. AMB: Adultos mayores beneficiados. AMLB: Adultos mayores de la localidad beneficiados		AMT: $AMB \cdot AMLB / 100\%$	
Unidad de Medida del Resultado		Comportamiento del Indicador hacia la meta	
Porcentaje		Ascendente	
Frecuencia de Medición		Cobertura	
Anual		Municipal	
Determinación de Metas		Línea Base	
Meta Programada: 97%		Valor: N/D Año: N/D Periodo: N/D	
Semaforización			
Verde = 81% a 97%			
Amarillo = ENTRE 71% Y -80%			
Rojo = MENOR DE 70%			



Fondo o Programa: PROGRAMAS SOCIALES		Unidad Responsable de la elaboración de la ficha técnica del indicador: PROGRAMAS SOCIALES	
Unidad (es) Responsable (s) de la Operación del Fondo o Programa: PROGRAMAS SOCIALES			
Nombre del Indicador			
Número de Eventos Planeados para la Entrega de Apoyos de los Adultos Mayores			
Dimensión a Medir			
Eficiencia	<input type="text"/>	Eficacia	<input type="text" value="x"/>
Economía	<input type="text"/>	Calidad	<input type="text"/>
Cobertura	<input type="text"/>		
Objetivo del Indicador			
Planear, Diseñar, Programar, Dirigir los Eventos para la Entrega del Programa Pensión para el Bienestar de los Adultos Mayores			
Medios de Verificación			
Número total de eventos planeados, oficios recibidos por parte del programa y fotografías de los eventos anuales.			
Nivel (Fin, Propósito, Componente, Actividad)		Tipo de Indicador	
Actividad 2.1		Estratégico	
Descripción de las Variables		Fórmulas	
AMT: Sumatoria de Eventos Realizados		AMT	
Unidad de Medida del Resultado		Comportamiento del Indicador hacia la meta	
Porcentaje		Lineal	
Frecuencia de Medición		Cobertura	
Anual		Municipal	
Determinación de Metas		Línea Base	
Meta Programada: 6		Valor: 6 Año: N/D Periodo: Enero- Diciembre	
Semaforización			
Verde =- 6			
Amarillo = ENTRE 4 Y -5			
Rojo = MENOR DE 3			



Fondo o Programa: PROGRAMAS SOCIALES		Unidad Responsable de la elaboración de la ficha técnica del indicador: PROGRAMAS SOCIALES	
Unidad (es) Responsable (s) de la Operación del Fondo o Programa: PROGRAMAS SOCIALES			
Nombre del Indicador			
Número de mujeres beneficiadas por el programa "Seguro de Vida para Jefas de Familia"			
Dimensión a Medir			
Eficiencia	<input type="text"/>	Eficacia	<input type="text" value="x"/>
Economía	<input type="text"/>	Calidad	<input type="text"/>
		Cobertura	<input type="text"/>
OBJETIVO DEL INDICADOR			
Personas beneficiadas por el programa "seguro de vida para jefas de familia" para contribuir a dotar de esquemas de seguridad social que protejan el bienestar socioeconómico de la población en situación de vulnerabilidad por carencia social o pobreza.			
Medios de Verificación			
Número total de eventos planeados , oficios recibidos por parte del programa y fotografías de los eventos			
Nivel (Fin, Propósito, Componente, Actividad)		Tipo de Indicador	
Componente 3		Estratégico	
Descripción de las Variables		Fórmulas	
JFT: sumatoria de personas beneficiadas por el programa		JFT= sumatoria JFT	
Unidad de Medida del Resultado		Comportamiento del Indicador hacia la meta	
Porcentaje		Ascendente	
Frecuencia de Medición		Cobertura	
Anual		Municipal	
Determinación de Metas		Línea Base	
Meta Programada: 7		Valor: N/D Año: N/D Periodo: N/D	
Semaforización			
Verde = 7			
Amarillo = ENTRE 5 Y -6			
Rojo =MENOR DE 4			



Fondo o Programa: PROGRAMAS SOCIALES		Unidad Responsable de la elaboración de la ficha técnica del indicador: PROGRAMAS SOCIALES	
Unidad (es) Responsable (s) de la Operación del Fondo o Programa: PROGRAMAS SOCIALES			
Nombre del Indicador			
Personas beneficiadas con el programa			
Dimensión a Medir			
Eficiencia	<input type="text"/>	Eficacia	<input type="text" value="x"/>
Economía	<input type="text"/>	Calidad	<input type="text"/>
		Cobertura	<input type="text"/>
Objetivo del Indicador			
Recolectar los requisitos necesarios para dar de alta a los beneficiarios			
Medios de Verificación			
Inscripción al Padrón De Beneficiarios			
Nivel (Fin, Propósito, Componente, Actividad)		Tipo de Indicador	
Actividad 3.1		Estratégico	
Descripción de las Variables		Fórmulas	
JFT: Jefas de familia total. JFB: Jefas de familia beneficiadas. JFL: Jefas de familia de la localidad		JFT: $JFB * JFL / 100\%$	
Unidad de Medida del Resultado		Comportamiento del Indicador hacia la meta	
Porcentaje		Ascendente	
Frecuencia de Medición		Cobertura	
Anual		Municipal	
Determinación de Metas		Línea Base	
Meta Programada: 90%		Valor: N/D Año: N/D Período: N/D	
Semaforización			
Verde = 90			
Amarillo = ENTRE 70% A 80%			
Rojo = MENOR DE 69%			



Fondo o Programa: PROGRAMAS SOCIALES		Unidad Responsable de la elaboración de la ficha técnica del indicador: PROGRAMAS SOCIALES	
Unidad (es) Responsable (s) de la Operación del Fondo o Programa: PROGRAMAS SOCIALES			
Nombre del Indicador			
Cumplir con los lineamientos de transparencia en el ejercicio de la función pública.			
Dimensión a Medir			
Eficiencia	<input type="text"/>	Eficacia	<input checked="" type="text"/>
Economía	<input type="text"/>	Calidad	<input type="text"/>
		Cobertura	<input type="text"/>
Objetivo del Indicador			
Acuses de Transparencia Entregados.			
Medios de Verificación			
Número de solicitudes a las que se da contestación en tiempo y forma			
Nivel (Fin, Propósito, Componente, Actividad)		Tipo de Indicador	
Actividad 4.0		Estratégico	
Descripción De Las Variables		Fórmulas	
PTVR: Sumatoria de personas que visitaron a la plataforma de transparencia		PTVR	
Unidad de Medida del Resultado		Comportamiento del Indicador hacia la meta	
Porcentaje		Ascendente	
Frecuencia de Medición		Cobertura	
Anual		Municipal	
Determinación de Metas		Línea Base	
Meta Programada: 100%		Valor: N/D Año: N/D Periodo: N/D	
Semaforización			
Verde =-90			
Amarillo = ENTRE 70% A 80%			
Rojo = MENOR DE 69%			



Fondo o Programa: PROGRAMAS SOCIALES		Unidad Responsable de la elaboración de la ficha técnica del indicador: PROGRAMAS SOCIALES	
Unidad (es) Responsable (s) de la Operación del Fondo o Programa: PROGRAMAS SOCIALES			
Nombre del Indicador			
Numero De Reportes Entregados Trimestralmente.			
Dimensión a Medir			
Eficiencia <input type="text"/>	Eficacia <input checked="" type="checkbox"/>	Economía <input type="text"/>	Calidad <input type="text"/> Cobertura <input type="text"/>
Objetivo del Indicador			
Cumplir Con La Carga De Información en Tiempo y Forma a la Plataforma de Transparencia			
Medios de Verificación			
Acuses de transparencia firmados			
Nivel (Fin, Propósito, Componente, Actividad)		Tipo de Indicador	
Actividad 4.1		Estratégico	
Descripción de las Variables		Fórmulas	
PTVR: sumatoria de personas que visitaron a la plataforma de transparencia		PTVR	
Unidad de Medida del Resultado		Comportamiento del Indicador hacia la meta	
porcentaje		ascendente	
Frecuencia de Medición		Cobertura	
Anual		Municipal	
Determinación de Metas		Línea Base	
Meta Programada: 100%		Valor: N/D Año: N/D Periodo: N/D	
Semaforización			
Verde =-90			
Amarillo = ENTRE 70% A 80%			
Rojo = MENOR DE 69%			